


PROPIEDADES, PLANTA Y EQUIPO
 EJERCICIO 2016
 (EN SOLES)

AF-2

ENTIDAD : 445 GOBIERNO REGIONAL CAJAMARCA
 EJECUTORA : 303 REGION CAJAMARCA-EDUCACION JAEN [000784]

CONCEPTOS	SALDO AL 31/12/2015	MOVIMIENTO DURANTE EL EJERCICIO 2016													SALDO AL 31/12/2016	(-) DEPRECIACIÓN ACUMULADA DE EDIF. ESTRUCT., VEHIC., MAQ., OTROS Y DETERIORO	SALDO NETO
		AUMENTOS							DISMINUCIONES								
		Compras, mejoras y/o	Donaciones	Transferencias recibidas	Reclasificación, Ejer. Anterior	Revaluación (3)	Otros(1) (2)	TOTAL AUMENTOS	Transferencias otorgadas	Retro por ventas	Reclasificación Ejer. Anterior	Otras	TOTAL DISMINUCIÓN				
EDIFICIOS Y ESTRUCTURAS	38,780,491.74	0.00	0.00	38,474,351.25	0.00	0.00	0.00	38,474,351.25	0.00	0.00	0.00	0.00	0.00	0.00	77,254,842.99	23,201,725.78	54,053,117.21
EDIFICIOS RESIDENCIALES	0.00	0.00	0.00	0.00	0.00	0.00	0.00	0.00	0.00	0.00	0.00	0.00	0.00	0.00	0.00	0.00	0.00
-Viviendas Residenciales	0.00	0.00	0.00	0.00	0.00	0.00	0.00	0.00	0.00	0.00	0.00	0.00	0.00	0.00	0.00	0.00	0.00
EDIFICIOS O UNIDADES NO RESIDENCIALES	38,780,491.74	0.00	0.00	38,474,351.25	0.00	0.00	0.00	38,474,351.25	0.00	0.00	0.00	0.00	0.00	0.00	77,254,842.99	23,201,725.78	54,053,117.21
-Edificios Administrativos	956,165.73	0.00	0.00	0.00	0.00	0.00	0.00	0.00	0.00	0.00	0.00	0.00	0.00	0.00	956,165.73	550,934.12	405,231.61
-Instalaciones Educativas	37,824,326.01	0.00	0.00	38,474,351.25	0.00	0.00	0.00	38,474,351.25	0.00	0.00	0.00	0.00	0.00	0.00	76,298,677.26	22,650,791.86	53,647,885.80
-Instalaciones Médicas	0.00	0.00	0.00	0.00	0.00	0.00	0.00	0.00	0.00	0.00	0.00	0.00	0.00	0.00	0.00	0.00	0.00
-Instalaciones Sociales y Culturales	0.00	0.00	0.00	0.00	0.00	0.00	0.00	0.00	0.00	0.00	0.00	0.00	0.00	0.00	0.00	0.00	0.00
-Centros de Reclusión	0.00	0.00	0.00	0.00	0.00	0.00	0.00	0.00	0.00	0.00	0.00	0.00	0.00	0.00	0.00	0.00	0.00
-Otros Edificios no Residenciales	0.00	0.00	0.00	0.00	0.00	0.00	0.00	0.00	0.00	0.00	0.00	0.00	0.00	0.00	0.00	0.00	0.00
ESTRUCTURAS	0.00	0.00	0.00	0.00	0.00	0.00	0.00	0.00	0.00	0.00	0.00	0.00	0.00	0.00	0.00	0.00	0.00
-Puentes y Aeropuertos	0.00	0.00	0.00	0.00	0.00	0.00	0.00	0.00	0.00	0.00	0.00	0.00	0.00	0.00	0.00	0.00	0.00
-Infraestructura Vial	0.00	0.00	0.00	0.00	0.00	0.00	0.00	0.00	0.00	0.00	0.00	0.00	0.00	0.00	0.00	0.00	0.00
-Infraestructura Eléctrica	0.00	0.00	0.00	0.00	0.00	0.00	0.00	0.00	0.00	0.00	0.00	0.00	0.00	0.00	0.00	0.00	0.00
-Infraestructura Agrícola	0.00	0.00	0.00	0.00	0.00	0.00	0.00	0.00	0.00	0.00	0.00	0.00	0.00	0.00	0.00	0.00	0.00
-Agua y Saneamiento	0.00	0.00	0.00	0.00	0.00	0.00	0.00	0.00	0.00	0.00	0.00	0.00	0.00	0.00	0.00	0.00	0.00
-Plazuelas, Parques y Jardines	0.00	0.00	0.00	0.00	0.00	0.00	0.00	0.00	0.00	0.00	0.00	0.00	0.00	0.00	0.00	0.00	0.00
-Monumentos Históricos	0.00	0.00	0.00	0.00	0.00	0.00	0.00	0.00	0.00	0.00	0.00	0.00	0.00	0.00	0.00	0.00	0.00
-Otras Estructuras	0.00	0.00	0.00	0.00	0.00	0.00	0.00	0.00	0.00	0.00	0.00	0.00	0.00	0.00	0.00	0.00	0.00
BIENES ADQUIRIDOS EN ARRENDAMIENTO FINANCIERO	0.00	0.00	0.00	0.00	0.00	0.00	0.00	0.00	0.00	0.00	0.00	0.00	0.00	0.00	0.00	0.00	0.00
ASOCIACIONES PÚBLICO PRIVADAS, USUFRUCTO Y OTROS	0.00	0.00	0.00	0.00	0.00	0.00	0.00	0.00	0.00	0.00	0.00	0.00	0.00	0.00	0.00	0.00	0.00
Concesiones	0.00	0.00	0.00	0.00	0.00	0.00	0.00	0.00	0.00	0.00	0.00	0.00	0.00	0.00	0.00	0.00	0.00
-Edificios Residenciales	0.00	0.00	0.00	0.00	0.00	0.00	0.00	0.00	0.00	0.00	0.00	0.00	0.00	0.00	0.00	0.00	0.00
-Edificios o Unidades No Residenciales	0.00	0.00	0.00	0.00	0.00	0.00	0.00	0.00	0.00	0.00	0.00	0.00	0.00	0.00	0.00	0.00	0.00
-Ajuste por Revaluación Edif. Resid. y No Residen.	0.00	0.00	0.00	0.00	0.00	0.00	0.00	0.00	0.00	0.00	0.00	0.00	0.00	0.00	0.00	0.00	0.00
-Estructuras	0.00	0.00	0.00	0.00	0.00	0.00	0.00	0.00	0.00	0.00	0.00	0.00	0.00	0.00	0.00	0.00	0.00
Usufructo	0.00	0.00	0.00	0.00	0.00	0.00	0.00	0.00	0.00	0.00	0.00	0.00	0.00	0.00	0.00	0.00	0.00
Otros	0.00	0.00	0.00	0.00	0.00	0.00	0.00	0.00	0.00	0.00	0.00	0.00	0.00	0.00	0.00	0.00	0.00
EDIFICIOS Y ESTRUCTURAS EN AFECTACIÓN EN USO	0.00	0.00	0.00	0.00	0.00	0.00	0.00	0.00	0.00	0.00	0.00	0.00	0.00	0.00	0.00	0.00	0.00
-Edificios en Afectación en Uso	0.00	0.00	0.00	0.00	0.00	0.00	0.00	0.00	0.00	0.00	0.00	0.00	0.00	0.00	0.00	0.00	0.00
-Estructuras en Afectación en Uso	0.00	0.00	0.00	0.00	0.00	0.00	0.00	0.00	0.00	0.00	0.00	0.00	0.00	0.00	0.00	0.00	0.00
EDIFICIOS Y ESTRUCTURAS EN CESIÓN EN USO	0.00	0.00	0.00	0.00	0.00	0.00	0.00	0.00	0.00	0.00	0.00	0.00	0.00	0.00	0.00	0.00	0.00
EDIFICIOS POR ADMINISTRACIÓN FUNCIONAL	0.00	0.00	0.00	0.00	0.00	0.00	0.00	0.00	0.00	0.00	0.00	0.00	0.00	0.00	0.00	0.00	0.00
CONSTRUCCIÓN DE EDIFICIOS Y ESTRUCTURAS (1)	0.00	0.00	0.00	0.00	0.00	0.00	0.00	0.00	0.00	0.00	0.00	0.00	0.00	0.00	0.00	0.00	0.00




167

PROPIEDADES, PLANTA Y EQUIPO
EJERCICIO 2016
 (EN SOLES)

AF-2

ENTIDAD : 445 GOBIERNO REGIONAL CAJAMARCA
 EJECUTORA : 303 REGION CAJAMARCA-EDUCACION JAEN [000784]

CONCEPTOS	SALDO AL 31/12/2015	MOVIMIENTO DURANTE EL EJERCICIO 2016													SALDO AL 31/12/2016	(-) DEPRECIACIÓN ACUMULADA DE EDIF. ESTRUCT., VEHIC., MAQ., OTROS Y DETERIORO	SALDO NETO		
		AUMENTOS							DISMINUCIONES										
		Compras, mejoras y/o	Donaciones	Transferencias recibidas	Reclasificación. Ejer. Anterior	Revaluación (3)	Otros(1) (2)	TOTAL AUMENTOS	Transferencias otorgadas	Retiro por ventas	Reclasificación Ejer. Anterior	Otras	TOTAL DISMINUCIÓN						
-Construcción de Edificios Residenciales	0.00	0.00	0.00	0.00	0.00	0.00	0.00	0.00	0.00	0.00	0.00	0.00	0.00	0.00	0.00	0.00	0.00	0.00	
-Construcción de Edificios No Residenciales	0.00	0.00	0.00	0.00	0.00	0.00	0.00	0.00	0.00	0.00	0.00	0.00	0.00	0.00	0.00	0.00	0.00	0.00	0.00
-Construcción de Estructuras	0.00	0.00	0.00	0.00	0.00	0.00	0.00	0.00	0.00	0.00	0.00	0.00	0.00	0.00	0.00	0.00	0.00	0.00	0.00
ACTIVOS NO PRODUCIDOS	35,201,480.47	0.00	0.00	0.00	0.00	0.00	0.00	0.00	0.00	0.00	0.00	0.00	0.00	0.00	0.00	0.00	0.00	0.00	0.00
TIERRAS Y TERRENOS	35,201,480.47	0.00	0.00	0.00	0.00	0.00	0.00	0.00	0.00	0.00	0.00	0.00	0.00	0.00	0.00	0.00	0.00	0.00	0.00
-Terrenos Urbanos	5,758,574.28	0.00	0.00	0.00	0.00	0.00	0.00	0.00	0.00	0.00	0.00	0.00	0.00	0.00	0.00	0.00	0.00	0.00	0.00
-Terrenos Rurales	29,442,906.19	0.00	0.00	0.00	0.00	0.00	0.00	0.00	0.00	0.00	0.00	0.00	0.00	0.00	0.00	0.00	0.00	0.00	0.00
-Terrenos Erlazos	0.00	0.00	0.00	0.00	0.00	0.00	0.00	0.00	0.00	0.00	0.00	0.00	0.00	0.00	0.00	0.00	0.00	0.00	0.00
ACTIVOS DE SUBSUELO	0.00	0.00	0.00	0.00	0.00	0.00	0.00	0.00	0.00	0.00	0.00	0.00	0.00	0.00	0.00	0.00	0.00	0.00	0.00
ACTIVOS INTANGIBLES NO PRODUCIDOS	0.00	0.00	0.00	0.00	0.00	0.00	0.00	0.00	0.00	0.00	0.00	0.00	0.00	0.00	0.00	0.00	0.00	0.00	0.00
OTROS ACTIVOS DE ORIGEN NATURAL	0.00	0.00	0.00	0.00	0.00	0.00	0.00	0.00	0.00	0.00	0.00	0.00	0.00	0.00	0.00	0.00	0.00	0.00	0.00
TERRENOS EN AFECTACIÓN EN USO	0.00	0.00	0.00	0.00	0.00	0.00	0.00	0.00	0.00	0.00	0.00	0.00	0.00	0.00	0.00	0.00	0.00	0.00	0.00
ASOCIACIONES PÚBLICO PRIVADAS, USUFRUCTO Y OTROS	0.00	0.00	0.00	0.00	0.00	0.00	0.00	0.00	0.00	0.00	0.00	0.00	0.00	0.00	0.00	0.00	0.00	0.00	0.00
-Concesiones	0.00	0.00	0.00	0.00	0.00	0.00	0.00	0.00	0.00	0.00	0.00	0.00	0.00	0.00	0.00	0.00	0.00	0.00	0.00
-Usufructo	0.00	0.00	0.00	0.00	0.00	0.00	0.00	0.00	0.00	0.00	0.00	0.00	0.00	0.00	0.00	0.00	0.00	0.00	0.00
-Otros	0.00	0.00	0.00	0.00	0.00	0.00	0.00	0.00	0.00	0.00	0.00	0.00	0.00	0.00	0.00	0.00	0.00	0.00	0.00
TERRENOS ADQUIRIDOS EN ARRENDAMIENTO FINANCIERO	0.00	0.00	0.00	0.00	0.00	0.00	0.00	0.00	0.00	0.00	0.00	0.00	0.00	0.00	0.00	0.00	0.00	0.00	0.00
TERRENOS EN CESIÓN EN USO	0.00	0.00	0.00	0.00	0.00	0.00	0.00	0.00	0.00	0.00	0.00	0.00	0.00	0.00	0.00	0.00	0.00	0.00	0.00
TERRENOS POR ADMINISTRACIÓN FUNCIONAL	0.00	0.00	0.00	0.00	0.00	0.00	0.00	0.00	0.00	0.00	0.00	0.00	0.00	0.00	0.00	0.00	0.00	0.00	0.00
VEHICULOS, MAQUINARIA Y OTROS	11,813,126.57	186,726.60	0.00	2,469,149.10	835,975.09	0.00	503,479.63	3,995,330.42	0.00	0.00	835,975.09	1,608,876.72	2,444,851.81	13,363,605.18	8,358,675.71	5,004,929.47			
VEHICULOS	340,044.53	0.00	0.00	0.00	0.00	0.00	213,805.00	213,805.00	0.00	0.00	0.00	110,477.35	110,477.35	443,372.18	226,505.54	216,886.64			
-Para Transporte Terrestre	340,044.53	0.00	0.00	0.00	0.00	0.00	213,805.00	213,805.00	0.00	0.00	0.00	110,477.35	110,477.35	443,372.18	226,505.54	216,886.64			
-Para Transporte Aéreo	0.00	0.00	0.00	0.00	0.00	0.00	0.00	0.00	0.00	0.00	0.00	0.00	0.00	0.00	0.00	0.00			
-Para Transporte Acuático	0.00	0.00	0.00	0.00	0.00	0.00	0.00	0.00	0.00	0.00	0.00	0.00	0.00	0.00	0.00	0.00			
MAQUINARIA, EQUIPO, MOBILIARIO Y OTROS	10,637,106.95	186,726.60	0.00	2,469,149.10	835,975.09	0.00	289,674.63	3,781,525.42	0.00	0.00	0.00	1,498,399.37	1,498,399.37	12,920,233.00	8,132,170.17	4,788,062.83			
-Para Oficina	337,698.99	17,187.00	0.00	23,514.00	0.00	0.00	58,434.08	99,135.08	0.00	0.00	0.00	165,412.29	165,412.29	271,421.78	125,916.44	145,505.34			
-Para Instalaciones Educativas	3,174,226.90	3,000.00	0.00	1,922,757.97	0.00	0.00	114,067.79	2,039,825.76	0.00	0.00	0.00	445,057.00	445,057.00	4,768,995.66	1,997,989.50	2,771,006.16			
-Equipos Informáticos y de Comunicaciones	6,532,898.20	141,789.60	0.00	106,300.77	835,975.09	0.00	54,708.07	1,138,773.53	0.00	0.00	0.00	767,089.58	767,089.58	6,904,582.15	5,827,873.37	1,076,708.78			
-Mobiliario, Equipo y Aparatos Médicos	4,207.65	0.00	0.00	0.00	0.00	0.00	28,495.32	28,495.32	0.00	0.00	0.00	0.00	0.00	32,702.97	1,780.43	30,922.54			
-Mobiliario y Equipo de Uso Agrícola y Pesquero	25,632.87	0.00	0.00	0.00	0.00	0.00	0.00	0.00	0.00	0.00	0.00	1,800.00	1,800.00	23,832.87	23,831.87	1.00			
-Equipo y Mobiliario de Cultura y Arte	1,800.00	0.00	0.00	17,476.67	0.00	0.00	18,265.90	35,742.57	0.00	0.00	0.00	0.00	0.00	37,542.57	2,877.73	34,664.84			
-Equipo y Mobiliario de Deporte y Recreación	309,326.00	0.00	0.00	209,713.23	0.00	0.00	0.00	209,713.23	0.00	0.00	0.00	2,493.77	2,493.77	516,545.46	54,809.43	461,736.03			
-Mobiliario, Equipo, Aparatos y Armamento Para la Def. y Seguridad	0.00	0.00	0.00	0.00	0.00	0.00	0.00	0.00	0.00	0.00	0.00	0.00	0.00	0.00	0.00	0.00			
-Maquinaria y Equipos Diversos	251,316.34	24,750.00	0.00	189,386.46	0.00	0.00	15,703.47	229,839.93	0.00	0.00	0.00	116,548.73	116,548.73	364,809.54	97,091.40	267,518.14			



267


**PROPIEDADES, PLANTA Y EQUIPO
EJERCICIO 2016
(EN SOLES)**

JAD : 445 GOBIERNO REGIONAL CAJAMARCA
UTORA : 303 REGION CAJAMARCA-EDUCACION JAEN [000784]

CONCEPTOS	SALDO AL 31/12/2015	MOVIMIENTO DURANTE EL EJERCICIO 2016												SALDO AL 31/12/2016	(-) DEPRECIACIÓN ACUMULADA DE EDIF. ESTRUCT., VEHIC., MAQ., OTROS Y DETERIORO	SALDO NE	
		AUMENTOS							DISMINUCIONES								
		Compras, mejoras y/o	Donaciones	Transferencias recibidas	Reclasificac. Ejer. Anterior	Revaluación (3)	Otros(1) (2)	TOTAL AUMENTOS	Transferencias otorgadas	Retiro por ventas	Reclasificación Ejer. Anterior	Otras	TOTAL DISMINUCIÓN				
S EN ARRENDAMIENTO FINANCIERO	0.00	0.00	0.00	0.00	0.00	0.00	0.00	0.00	0.00	0.00	0.00	0.00	0.00	0.00	0.00	0.00	0.00
ULOS, MAQUINARIAS Y OTRAS DES POR RECIBIR	0.00	0.00	0.00	0.00	0.00	0.00	0.00	0.00	0.00	0.00	0.00	0.00	0.00	0.00	0.00	0.00	0.00
ULOS, MAQUINARIAS Y OTRAS DES POR DISTRIBUIR	835,975.09	0.00	0.00	0.00	0.00	0.00	0.00	0.00	0.00	0.00	835,975.09	0.00	0.00	835,975.09	0.00	0.00	
INARIA, EQUIPO Y MOBILIARIO DE S INSTALACIONES POR RECLASIFICAR	0.00	0.00	0.00	0.00	0.00	0.00	0.00	0.00	0.00	0.00	0.00	0.00	0.00	0.00	0.00	0.00	
ACIONES PÚBLICO PRIVADAS, RUCTO Y OTROS	0.00	0.00	0.00	0.00	0.00	0.00	0.00	0.00	0.00	0.00	0.00	0.00	0.00	0.00	0.00	0.00	
isiones	0.00	0.00	0.00	0.00	0.00	0.00	0.00	0.00	0.00	0.00	0.00	0.00	0.00	0.00	0.00	0.00	
cto	0.00	0.00	0.00	0.00	0.00	0.00	0.00	0.00	0.00	0.00	0.00	0.00	0.00	0.00	0.00	0.00	
	0.00	0.00	0.00	0.00	0.00	0.00	0.00	0.00	0.00	0.00	0.00	0.00	0.00	0.00	0.00	0.00	
ULOS, MAQUINARIAS Y OTROS EN FACIÓ EN USO	0.00	0.00	0.00	0.00	0.00	0.00	0.00	0.00	0.00	0.00	0.00	0.00	0.00	0.00	0.00	0.00	
ULOS, MAQUINARIAS Y OTROS EN N DE USO	0.00	0.00	0.00	0.00	0.00	0.00	0.00	0.00	0.00	0.00	0.00	0.00	0.00	0.00	0.00	0.00	
s	0.00	0.00	0.00	0.00	0.00	0.00	0.00	0.00	0.00	0.00	0.00	0.00	0.00	0.00	0.00	0.00	
iles entrenados para propor. pot.servicio	0.00	0.00	0.00	0.00	0.00	0.00	0.00	0.00	0.00	0.00	0.00	0.00	0.00	0.00	0.00	0.00	
mientas y repuestos	0.00	0.00	0.00	0.00	0.00	0.00	0.00	0.00	0.00	0.00	0.00	0.00	0.00	0.00	0.00	0.00	
INARIA, EQUIPO, MOBILIARIO Y OTROS ADMINISTRACIÓN FUNCIONAL	0.00	0.00	0.00	0.00	0.00	0.00	0.00	0.00	0.00	0.00	0.00	0.00	0.00	0.00	0.00	0.00	
- PROPIEDADES, PLANTA Y EQUIPO	85,795,098.78	186,726.60	0.00	40,943,500.35	835,975.09	0.00	503,479.63	42,469,681.67	0.00	0.00	835,975.09	1,608,876.72	2,444,851.81	125,819,928.64	31,560,401.49	94,259.5	

: Las cifras informadas en las columnas "OTROS", serán explicadas en hoja adicional, indicando las cuentas que incluyen los costos por préstamos se incluirán en esta columna.

- (1) El importe de estudios de preinversión y expediente técnico se traslada a la cuenta de construcciones en curso que corresponda al inicio de la construcción de la obra, dicho importe se muestra en la columna "Otros".
- (2) El importe de los costos de supervisión de las obras se trasladará a la cuenta construcciones en curso que corresponda, con la aprobación de las valoraciones.
- (3) La revaluación de Edificios y Terrenos se registra en los ejercicios aprobados por el D.C.P. Municipal para las Entidades que revalúan Edificios y Terrenos por primera vez. Ingresar los datos en el Anexo 1 del AF2 (PPE por Adm. Funcional) y Anexo 1 del AF2 (PPE por Adm. Funcional) y Anexo 1 del AF2 (PPE por Adm. Funcional) e Ingresar al AF-2 Propiedades, Planta y Equipo.



UNIDAD DE GESTIÓN EDUCATIVA LOCAL JAÉN
ÁREA DE ADMINISTRACIÓN

C.P.C. Héctor Delgado Aguilar
DIRECTOR DEL SISTEMA ADMINISTRATIVO II

DIRECTOR GENERAL
DE ADMINISTRACIÓN